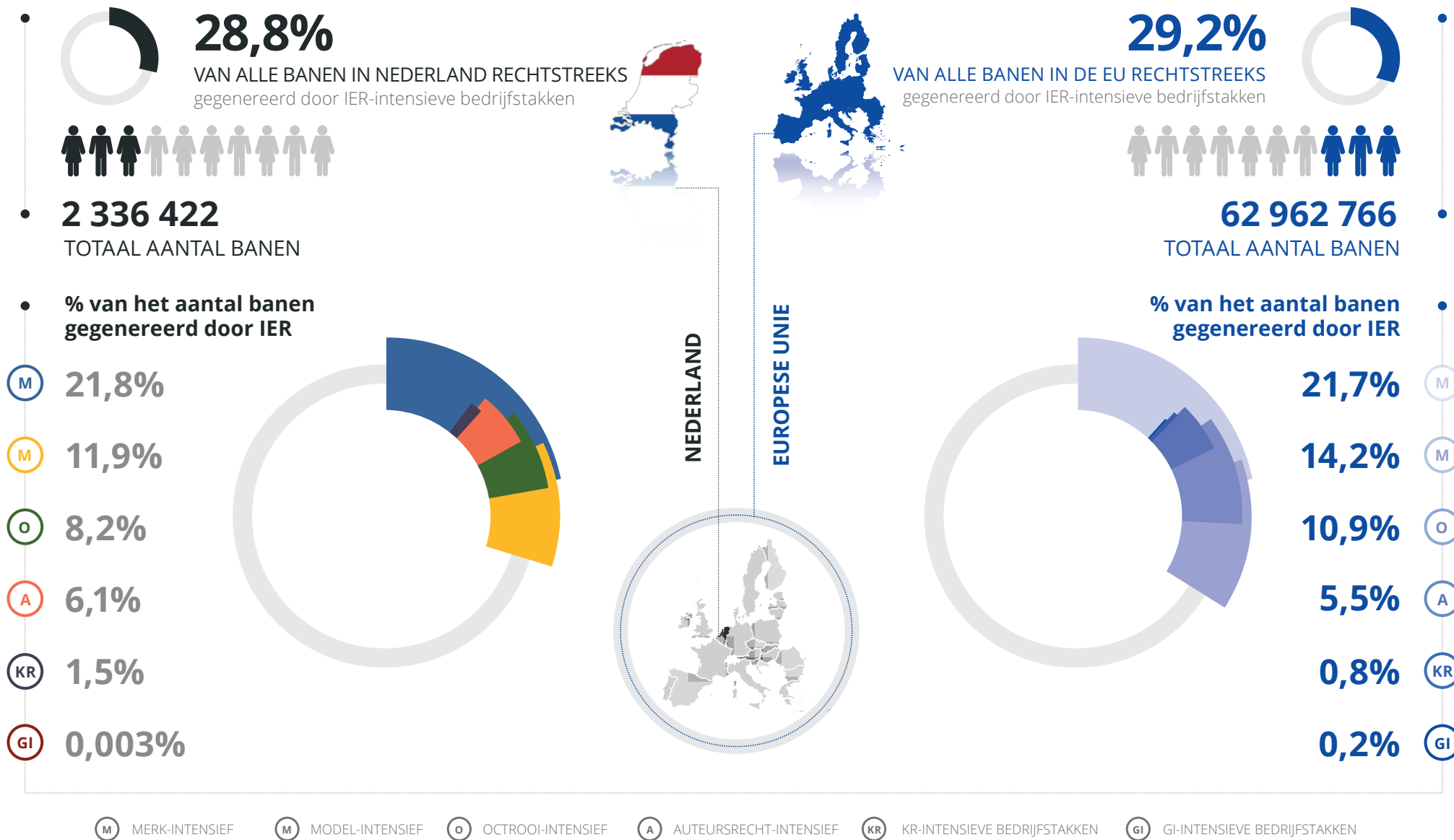


BIJDRAGE VAN IER-INTENSIEVE BEDRIJFSTAKKEN AAN DE WERKGELEGENHEID IN NEDERLAND VS DE EU



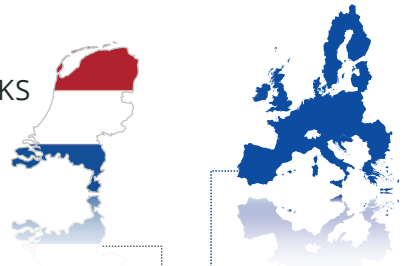
BIJDRAGE VAN IER-INTENSIEVE BEDRIJFSTAKKEN AAN HET BBP IN NEDERLAND VS DE EU



39,3%

VAN HET BBP IN NEDERLAND RECHTSTREEKS
ge genereerd door IER-intensieve bedrijfstakken

€€€€€€€€€€€€€€



44,8%

VAN HET BBP IN DE EU RECHTSTREEKS
ge genereerd door IER-intensieve bedrijfstakken

€€€€€€€€€€€€€€



% van HET BBP
ge genereerd door IER

33,0%

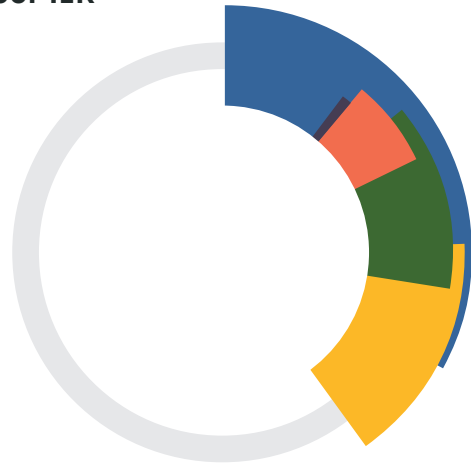
15,7%

13,5%

6,7%

0,9%

0,004%



NEDERLAND

EUROPESE UNIE



% van HET BBP
ge genereerd door IER

37,3%

16,2%

16,1%

6,9%

1,2%

0,1%



(M) MERK-INTENSIEF
 (M) MODEL-INTENSIEF
 (O) OCTROOI-INTENSIEF
 (A) AUTEURSRECHT-INTENSIEF
 (KR) KR-INTENSIEVE BEDRIJFSTAKKEN
 (GI) GI-INTENSIEVE BEDRIJFSTAKKEN